

2020



*Handwritten signatures and initials:*  
V. P. Coimbra  
M. S.  
y. r. g. l.  
L. Coimbra  
P.  
W.

# Prestação de Contas 2020

Associação de Solidariedade Social de Guilherme

Ves  
Pouba  
H  
H  
H  
yozsl  
Lmbn  
H  
(u)

Demonstrações Financeiras

## Balanço individual

RUBRICAS	Notas	Unidade monetária: Euro (Arred: Cent)	
		Período	
		31/12/2020	31/12/2019
<b>ATIVO</b>			
<b>Ativo não corrente</b>			
Ativos fixos tangíveis	6	123 497,25€	126 282,76€
Ativos intangíveis	7	614,86€	922,62€
Investimentos financeiros	8	143,66€	102,96€
		<b>124 255,77€</b>	<b>127 308,34€</b>
<b>Ativo corrente</b>			
Inventários	9	109,29€	872,17€
Estado e outros entes públicos	10	576,96€	1 753,75€
Outras Contas a Receber			1 016,24€
Caixa e depósitos bancários	4	35 292,23€	22 225,23€
		<b>35 978,48€</b>	<b>25 867,39€</b>
<b>Total do ativo</b>		<b>160 234,25€</b>	<b>153 175,73€</b>
<b>FUNDOS PATRIMONIAIS E PASSIVO</b>			
<b>FUNDOS PATRIMONIAIS</b>			
Resultados transitados	13	122 245,09€	90 666,53€
Ajustamentos/outras variações nos fundos patrimoniais	14	17 250,00€	20 125,00€
<b>Resultado líquido do período</b>		<b>9 938,83€</b>	<b>-443,45€</b>
<b>Total dos fundos patrimoniais</b>		<b>149 433,92€</b>	<b>110 348,08€</b>
<b>Passivo corrente</b>			
Fornecedores	15	2 549,17€	22 228,78€
Estado e outros entes públicos	10	752,48€	33 725,86€
Outras contas a pagar	16	7 498,68€	6 872,01€
		<b>10 800,33€</b>	<b>40 826,65€</b>
<b>Total do passivo</b>		<b>10 800,33€</b>	<b>40 826,65€</b>
<b>Total dos fundos patrimoniais e do passivo</b>		<b>160 234,25€</b>	<b>153 175,73€</b>

Direção

Ana Lúcia Moreira Sousa Coimbra  
 José Carlos Ramos Coimbra  
 José Carlos Ramos Coimbra  
 Associação de Solidariedade Social de Guilheiro

Contabilista Certificado

  
 CEJG943

## Demonstração individual dos resultados por naturezas

Unidade monetária: Euro (Arred: Cent)

Rubricas de rendimentos e gastos	Notas	Período	
		2020	2019
Vendas e serviços prestados	17	26 437,00€	25 523,00€
Subsídios, doações e legados à exploração	18	57 353,74€	45 853,32€
Custo das mercadorias vendidas e matérias consumidas	9	-24 211,34€	-25 042,49€
Fornecimentos e serviços externos	19	-16 102,32€	-14 121,84€
Gastos com o pessoal	20	-36 209,81€	-33 752,32€
Outros rendimentos	21	8 403,25€	5 330,91€
Outros gastos	22	-1 044,86€	-54,00€
<b>Resultado antes de depreciações, gastos de financiamento e impostos</b>		<b>14 625,66€</b>	<b>3 736,58€</b>
Gastos/reversões de depreciação e de amortização	6,7	-4 686,83€	-4 179,93€
<b>Resultado operacional (antes de gastos de financiamento e impostos)</b>		<b>9 938,83€</b>	<b>-443,35€</b>
Juros e rendimentos similares obtidos			
Juros e gastos similares suportados			
<b>Resultado antes de impostos</b>		<b>9 938,83€</b>	<b>-443,35€</b>
Imposto sobre o rendimento do período		0,00	0,00
<b>Resultado líquido do período</b>		<b>9 938,83€</b>	<b>-443,35€</b>

Direção

Contabilista Certificado

Pera Lúcia Moreira Horta Couto

João Baptista

João Carlos Ramos Coimbra

Clementina Augusta Baptista



02/6443

## Demonstração individual dos resultados por atividade

Demonstração de resultados por naturezas/por atividade em 31 de dezembro de 2020

Unidade monetária: Euro (Arend: Cent)

Rendimentos e Gastos	Notas	Ano 2020- Por atividade			Ano 2019 -Por atividade		
		AD	CD	Total	AD	CD	Total
Vendas e serviços prestados							
Quotizações e joias	17	176,48€	73,53€	250,00€	430,63€	99,38€	530,00€
Matrículas e mensalidades de utentes	17	11 773,00€	14 414,00€	26 187,00€	12 848,00€	12 145,00€	24 993,00€
Subsídios, doações e legados à exploração							
ISS, IP - Centros Distritais	18	41 595,77€	15 001,99€	56 597,76€	38 826,72€	7 026,60€	45 853,32€
Outros	18	533,65€	222,33€	755,98€			
Consumo das mercadorias vendidas e das matérias consumidas	9	-17 090,78€	-7 120,56€	-24 211,34€	-20 347,02€	-4 695,47€	-25 042,49€
Fornecimentos e serviços externos	19	-11 366,63€	-4 735,69€	-16 102,32€	-11 474,00€	-2 647,85€	-14 121,84€
Gastos com o pessoal	20	-25 560,50€	-10 649,31€	-36 209,81€	-27 423,76€	-6 328,56€	-33 752,32€
Outros rendimentos e ganhos	21	5 931,85€	2 471,40€	8 403,25€	4 331,36€	999,55€	5 333,91€
Outros gastos e perdas	22	-737,57€	-307,29€	-1 044,86€	-43,88€	-10,13€	-54,00€
<b>Resultado antes de deprec., gastos de financ. e impostos</b>		<b>5 255,26€</b>	<b>9 370,40€</b>	<b>14 625,66€</b>	<b>-2 851,94€</b>	<b>6 588,52€</b>	<b>3 739,58€</b>
Gastos / reversões de depreciação e de amortização	6	-3 308,43€	-1 378,40€	-4 686,83€	-3396,19€	-783,74€	-4 179,93€
<b>Resultado operac. (antes de gastos de financ. e impostos)</b>		<b>1 946,83€</b>	<b>7 992,00€</b>	<b>9 938,83€</b>	<b>-6 248,14€</b>	<b>5 804,78€</b>	<b>-440,35€</b>
Juros e rendimentos similares obtidos							
Juros e gastos similares suportados							
<b>Resultado antes de impostos</b>		<b>1 946,83€</b>	<b>7 992,00€</b>	<b>9 938,83€</b>	<b>-6 248,14€</b>	<b>5 804,78€</b>	<b>-440,35€</b>
Impostos sobre o rendimento do período							0,00
<b>Resultado líquido do período</b>		<b>1 946,83€</b>	<b>7 992,00€</b>	<b>9 938,83€</b>	<b>-5 799,56€</b>	<b>5 804,78€</b>	<b>-440,35€</b>

A Direção

Pia Lúcia Soares Sousa Coutinho

O Contabilista Certificado

João Baptista  
 2020 69ma Som. do An. do  
 João Carlos Ramo Coimbra  
 Clementina Augusta Baptista 20/20




# Demonstração individual das alterações no capital próprio no período 2019

Unidade monetária: Euro (Arred: Cent)

## FUNDOS PATRIMONIAIS ATRIBUÍDOS AOS INSTITUIDORES DA ENTIDADE-MÃE

Descrição Período de 2019	Fundos	Excedentes técnicos	Reservas	Resultados transferidos	Excedentes de revalorização	Ajustamentos / outras variações nos fundos patrimoniais	Resultado líquido do período	Total
<b>POSIÇÃO NO INÍCIO DO PERÍODO 2018</b>	0,00	0,00	0,00	98 548,74€	0,00	23 000,00€		121 548,74€
<b>ALTERAÇÕES NO PERÍODO</b>								
Primeira adoção de novo referencial contabilístico								
Alterações de políticas contabilísticas								
Realização de excedentes de revalorização								
Excedentes de revalorização								
Aplicação de resultados o ano 2018				-7 882,21€		-2 875,00€		-7 882,21€
Imputação de subsídios ao investimento								
Subsídios ao investimento não reembolsáveis								
Outras alterações reconhecidas nos fundos patrimoniais								
<b>RESULTADO LÍQUIDO DO PERÍODO</b>	0,00	0,00	0,00	-7 882,21€	0,00	-2 875,00€		-10 757,21€
<b>OPERAÇÕES COM INSTITUIDORES NO PERÍODO</b>								
Fundos								
Subsídios, doações e legados	0,00	0,00	0,00	0,00	0,00	0,00	0,00	0,00
Outras operações	0,00	0,00	0,00	90 666,53€	0,00	20 125,00€	-443,35€	110 348,18€
<b>POSIÇÃO NO FIM DO PERÍODO 2019</b>	0,00	0,00	0,00	90 666,53€	0,00	20 125,00€	-443,35€	110 348,18€

Direção

 Vera Lúcia Pereira Lopes Coimbra  
 João Paulo Gomes da Silva  
 Luís Carlos Ramos Coimbra  
 Clementina Augusta Baptista

Contabilista Certificado

  
 cc/16943

# Demonstração individual das alterações no capital próprio no período 2020

## FUNDOS PATRIMONIAIS ATRIBUÍDOS AOS INSTITUIDORES DA ENTIDADE-MÃE

Descrição Período de 2020	Fundos	Excedentes técnicos	Reservas	Resultados transitados	Excedentes de revalorização	Ajustamentos / outras variações nos fundos patrimoniais	Resultado líquido do período	Total
<b>POSIÇÃO NO INÍCIO DO PERÍODO 2019</b>	0,00	0,00	0,00	90 666,53€	0,00	20 125,00€	-443,35€	110 348,18€
<b>ALTERAÇÕES NO PERÍODO</b>								
Primeira adoção de novo referencial contabilístico								
Alterações de políticas contabilísticas								
Realização de excedentes de revalorização								
Excedentes de revalorização								
Aplicação de resultados o ano 2019								
Imputação de subsídios ao investimento								
Subsídios ao investimento não reembolsáveis				31 578,56€				
Outras alterações reconhecidas nos fundos patrimoniais				31 578,56€	0,00	-2 875,00€		-2 875,00€
<b>RESULTADO LÍQUIDO DO PERÍODO</b>	0,00	0,00	0,00	31 578,56€	0,00	-2 875,00€	0,00	-2 875,00€
<b>RESULTADO INTEGRAL</b>								
<b>OPERAÇÕES COM INSTITUIDORES NO PERÍODO</b>								
Fundos	0,00	0,00	0,00	0,00	0,00	0,00	0,00	0,00
Subsídios, doações e legados								
Distribuições								
Outras operações								
<b>POSIÇÃO NO FIM DO PERÍODO 2020</b>	0,00	0,00	0,00	122 245,09€	0,00	17 250,00€	0,00	139 495,09€

Direção

Para Sra. Helena Ipa Couto  
 João Da Costa  
 6 de Maio 2020  
 Sr. João Carlos Ramos Coimbra  
 Coordenador de Gestão

Contabilista Certificado


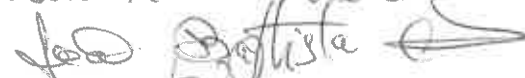


  
 2016943

# Demonstração individual de fluxos de caixa

Unidade monetária: Euro (Arrend: Cent)

RUBRICAS	Notas	Períodos	
		31/12/2020	31/12/2019
<b>Fluxos de caixa das atividades operacionais</b>			
Recebimentos dos utentes	17	26 187,00€	25 723,00€
Pagamentos a fornecedores	9, 19	-41 382,62€	-43 500,82€
Pagamentos ao pessoal	20	-25 519,05€	-25 032,77€
<b>Caixa gerada pelas operações</b>		<b>-40 714,67€</b>	<b>-42 810,59€</b>
Pagamento/recebimento do imposto sobre o rendimento			
Outros recebimentos/pagamentos	18	55 416,31€	41 747,82€
<b>Fluxos de caixa das atividades operacionais</b>	<b>(1)</b>	<b>14 701,64€</b>	<b>-1 062,77€</b>
<b>Fluxos de caixa das atividades de investimento</b>			
<b>Pagamentos respeitantes a:</b>			
Ativos fixos tangíveis	6	-1 593,64€	
Investimentos financeiros	8	-44,62€	-32,28€
		<b>-1 638,26€</b>	<b>-32,28€</b>
<b>Recebimentos provenientes de:</b>			
Investimentos financeiros	8	3,62€	
		<b>3,62€</b>	<b>0,00</b>
<b>Fluxos de caixa das atividades de investimento</b>	<b>(2)</b>	<b>-1 634,64€</b>	<b>-32,28€</b>
<b>Fluxos de caixa das atividades de financiamento</b>			
<b>Recebimentos provenientes de:</b>			
		<b>0,00</b>	<b>0,00</b>
<b>Pagamentos respeitantes a:</b>			
		<b>0,00</b>	<b>0,00</b>
<b>Fluxos de caixa das atividades de financiamento</b>	<b>(3)</b>	<b>0,00</b>	<b>0,00</b>
<b>Variação de caixa e seus equivalentes</b>	<b>(1)+(2)+(3)</b>	<b>13 067,00€</b>	<b>-1 095,05€</b>
<b>Efeito das diferenças de câmbio</b>		<b>0,00</b>	<b>0,00</b>
<b>Caixa e seus equivalentes no início do período</b>	4	<b>22 225,23€</b>	<b>23 320,28€</b>
<b>Caixa e seus equivalentes no fim do período</b>	4	<b>35 292,23€</b>	<b>22 225,23€</b>

Direção

Contabilista Certificado

  
 CC16943



*Limbo*  
*Vero*  
*Quina*  
*hps*  
*F. Almeida*  
*2020*  
*[Signature]*  
*[Signature]*

Informação anexa à Demonstração de Resultados por Naturezas e por Atividade

Exercício de 2020

I. O número médio de funcionários ao serviço da instituição, no presente exercício foi de 5 pessoas, a tempo parcial, distribuídas pelas atividades inerentes às duas valências – Centro de Dia e Apoio Domiciliário, não existindo nenhum funcionário afeto a uma só das valências.

II. O número médio de utentes por valência, durante o exercício foi:

- Centro de Dia: 10 idosos;
- Apoio Domiciliário: 12 idosos.

III. Critério de imputação de gastos e rendimentos:

Critério de imputação de gastos e rendimentos:

- a) Quanto à imputação de rendimentos, as rubricas "mensalidades de utentes" e "comparticipação da Segurança Social" estão bem definidas. Em relação às rubricas dos restantes rendimentos, a imputação ocorre de acordo com a taxa de imputação definida para os gastos;
- b) Quando à imputação de gastos e porque não se torna possível encontrar valores reais para cada uma das valências (Centro de Dia e Apoio Domiciliário), uma vez que tanto o pessoal ao serviço na instituição, como o ativo fixo tangível, os géneros alimentares e os bens e serviços adquiridos, estão afetos às duas valências, entendeu-se que o critério mais correto seria encontrar um valor percentual a partir de fatores comuns às duas valências. Entendemos que o fator que nos oferece maior justiça seria: o número médio de utentes de cada valência. Por isso se decidiu que o critério mais correto seria o de atribuir à valência "Apoio domiciliário" o dobro dos gastos que para a valência "Centro de Dia".

Forma de cálculo para os gastos:

UCD – Nº de Utentes do Centro de dia

UAD – Nº de Utentes do Apoio domiciliário

*Handwritten notes and signatures:*  
 18  
 Hojes  
 Ferreira  
 yozgl  
 Coimbra  
 B  
 M

**Fórmula de cálculo**

**Centro de Dia**

$$(UCDx12) + (UADx2x12) \text{ ----- } 100\%$$

$$UCDx12 \text{ ----- } X$$

$$(10x12) + (12x2x12) \text{ ----- } 100\%$$

$$10x12 \text{ ----- } X$$

**Apoio Domiciliário**

$$(UCDx12) + (UADx2x12) \text{ ----- } 100\%$$

$$UADx2x12 \text{ ----- } X$$

$$(10x12) + (12x2x12) \text{ ----- } 100\%$$

$$12x2x12 \text{ ----- } X$$

Com base no cálculo acima indicado foram encontrados os seguintes valores de imputação de gastos para as seguintes valências:

- Centro de Dia                    29,41 %
- Apoio Domiciliário            70,59 %

Guilheiro, 13 de junho de 2021

O Presidente da Direção,

*Handwritten signature: Vera Lúcia Moreira Rosa Coimbra*

O Contabilista Certificado,

*Handwritten signature and stamp: CC16943*

**ASSOCIAÇÃO DE SOLIDARIEDADE SOCIAL DE GUILHEIRO****ATA NÚMERO VINTE E NOVE DO CONSELHO FISCAL DA ASSOCIAÇÃO DE SOLIDARIEDADE SOCIAL DE GUILHEIRO**

Pelas vinte horas dos onze dias do mês de junho do ano de dois mil e vinte e um, reuniu na sua sede Social, na localidade de Guilherme, o conselho fiscal da Associação de Solidariedade Social de Guilherme, possuidor do cartão de Pessoa Coletiva número 504985078, sob a presidência do senhor José Marques Coimbra, por convocatória datada de 5 de junho de 2021, anexa, estando presentes os restantes vogais do conselho fiscal, Artur João Silva Nobre e Jorge Manuel Aguiar Pires Anciães, para dar parecer sobre as contas de gerência do ano de dois mil e vinte.

*As referidas contas apresentavam os seguintes valores:*

*Demonstração de Resultados*

*Total de rendimentos 92.193,99€*

*Total de gastos 82 255,16 €*

*Resultado líquido positivo – 9.938,83 €*

Colocadas à discussão, e votação o conselho fiscal deliberou por unanimidade dar parecer favorável às contas da gerência de dois mil e vinte.

E não havendo nada mais a tratar, o senhor Presidente deu por encerrada a reunião da qual se lavrou a, presente ata que depois de lida em voz alta foi aprovada por unanimidade e vai ser devidamente assinada para provocar efeitos imediatos.

O Presidente do Conselho Fiscal

*José Marques Coimbra*

Os Vogais

*Jorge Manuel Aguiar Pires Anciães*  
*Artur João Silva Nobre*